



Lieferumfang:

1 Pumpenpodest; 1,0 x 1,0 m; Ph = 0,4 m

1 Wasserrinne auf 2 Stützen; l = 2,5 m
unterteilt in 2 Kammern
(1 x offen, 1 x geschlossen)

mit 2 Abflusstöpseln

1 Matschtisch mit Karussellverteiler

∅ = 0,7 m; h = 0,65 m

2 Wasserrinnen auf 1 bzw. 2 Stützen; l = 2,0 m

1 Wasserrinne auf 1 Stütze; l = 1,5 m

Farbe: Robinie hell

optional:

8.30.8 oder 8.30.9 Spielplatzpumpe

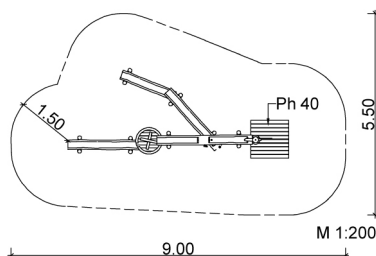
8.30.7 Wasserspeier


i Hinweis:


Pumpe optional. Gerne bieten wir Pumpen auf Anfrage an.




Spielplatzpumpe



 8 – Sand- und Wasserspiele

 3 – 12 Jahre


 ca. 8 Kinder

 0,4 m


 ab 1

 45,0 m²

 ca. 4.00 kg; gr. Teil ca. 120 kg

 2 AK à 12 h; + Technik

 12

 ca. 1,0 m³

SIK-Holz®-Qualitätsabnahme nach DIN EN 1176 erfolgt im Werk durch einen qualifizierten Spielplatzprüfer.



Meisterbetrieb des Holzbildhauerhandwerks
© SIK-Holzgestaltungs GmbH

Stand: 10/2024