



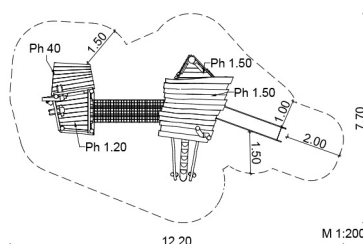
optional: Gestaltung als Birkenwald











**Lieferumfang:**

- 1 Spielturm mit Pulddach  
1,0/1,8 x 1,8/1,5 m; Ph = 1,5 m  
Seitenwände ober- und unterhalb des Podestes
  - 3 Eingebaute Sitzbänke / 1 Tisch
  - 1 Anbau-Spielturm 3-eckig; 1,5/1,5/1,8 m  
Ph = 1,5 m mit 2 Seitenwänden und  
1 Eingebauter Kletterpfahl
  - 1 Kastenrutsche (Edelstahl); b = 0,5 m; h = 1,5 m  
Seitenverkleidung beidseitig der Rutsche
  - 1 Baumstammtreppe; b ca. 0,8 m; h = 1,5 m  
mit beidseitigem Geländer
  - 1 Netztunnel; l = 3,0 m; 0,8 x 0,8 m
  - 1 Spielturm; 1,2/1,7 x 1,5/1,4 m; Ph = 1,2 m  
mit 2 Seitenwänden und Tresen
  - 1 Sandaufzug, drehbar
  - 2 Sandschütten, einfach
  - 1 Anbau-Spielpodest; 1,2/1,0 x 0,8/1,2 m  
Ph = 0,4 m
  - 1 Sprossenaufgang; b = 1,5 m; h = 0,8 m
- Farbe: Robinie hell  
Netze: blau



Standardvariante



	5 - Spielanlagen
	3 - 6 Jahre
	ca. 20 Kinder
	2,4 m
	ab 5 (7/8 im Bereich des Sandspiels)
	60,0 m <sup>2</sup>
	ca. 2085 kg; gr. Teil ca. 900 kg
	2 AK à 20 h; + Technik
	14
	ca. 2,5 m <sup>3</sup>

SIK-Holz®-Qualitätsabnahme nach DIN EN 1176 erfolgt im Werk durch einen qualifizierten Spielplatzprüfer.



Meisterbetrieb des Holzbildhauerhandwerks  
© SIK-Holzgestaltungs GmbH

**Hinweis:**

Im Bereich des Sandspiels empfiehlt sich Spielsand als Untergrund.

Stand: 07/2024