

2.12.2 Kletter-Balancier-Anlage »Kleine Wiese«













Lieferumfang:

- 1 Holznest; Ø ca. 1,9 m; h ca. 2,0 m
 - 1 Schräger Netzgang; 2,5 x 0,75 m; MW 25/25 cm
 - 1 Schräge Strickleiter; l ca. 2,0 m; b = 0,45 m
 - 1 Balancieraufstieg mit Klettertau; h ca. 2,0 m
 - 3 Stelzen; h ca. 3,3/3,5 m
 - 3 Poller; h ca. 0,4 m
 - 2 Hangelgirlanden; l ca. 2,0 / 3,0 m
 - 1 Ausguck gestaltet als Zwiesel; h ca. 5,4 m
Podestfläche Ø ca. 0,75 m; Ph = 1,9 m
 - 1 Kletterwand; b ca. 2,0/1,5 m; h ca. 2,0 – 2,45 m
beids. bekletterbar
 - 5 Grashalmpfosten; h ca. 3,7 – 4,0 m
 - 3 Schiefe Sprossen; l ca. 2,5 m
 - 1 Spinnennetz 5-eckig mit Strickleiter
Ø = 3,4 m; MW ca. 30/30 cm
 - 1 Dreiecknetz; 2,0/2,0/2,0 m; MW 30/30 cm
 - 1 Kletterpfahl; h ca. 2,5 m
 - 1 Einbau-Stufenreck 2-fach
 - 1 Balanciertau mit Halteseil; l = 2,5 m
 - 1 Anbau-Balancierbalken; l = 2,5 m
oberhalb abgeflacht
- Farbe: Robinie hell, grün
Seile und Netze: natur

Hinweis:

Die Standardfarbe der Seile und Netze ist natur. Die Abbildung zeigt ein nach Kundenwünschen angepasstes Produkt.

	2 – Kletter- und Turngeräte
	6 – 12 Jahre
	ca. 50 Kinder
	2,7 m
	ab 5
	172,8 m ²
	ca. 3300 kg; gr. Teil ca. 900 kg
	2 AK à 48h; + Technik
	32
	ca. 4,5 m ³

SIK-Holz®-Qualitätsabnahme nach DIN EN 1176 erfolgt im Werk durch einen qualifizierten Spielplatzprüfer



Meisterbetrieb des Holzbildhauerhandwerks
© SIK-Holzgestaltungs GmbH

Stand: 09/2024

