

1.60.4.3 Floß



Maße:

Länge: ca. 3,0 m

Breite: ca. 1,6 m

Höhe: ca. 0,55 m

4 Spielgerätefedern (blau)

4 Bodenanker

Farbe: Robinie hell


i Hinweis:

Fundament erforderlich:


Spielsand, Rindenmulch, Holzschnitzel, Kies

Fundament nicht erforderlich:

Gewachsener Boden, Rasen

 1 – Wippperäte


 alle Altersgruppen


 ca. 9 Personen

 0,55 m

 ab 3

 25,7 m²

 ca. 250 kg; gr. Teil ca. 190 kg

 2 AK à 4 h; + Technik

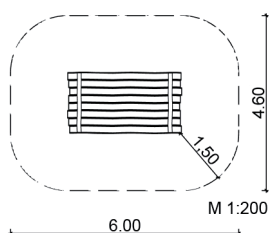
 evtl. 4

 4 BA; evtl. 0,3 m³ (je nach Bodenart)

SIK-Holz®-Qualitätsabnahme nach DIN EN 1176 erfolgt im Werk durch einen qualifizierten Spielplatzprüfer.



Meisterbetrieb des Holzbildhauerhandwerks
© SIK-Holzgestaltungs GmbH



Stand: 12/2020